



ФЕДЕРАЛЬНАЯ СЛУЖБА
ГОСУДАРСТВЕННОЙ СТАТИСТИКИ

Индексы цен производителей промышленных товаров и сельскохозяйственной продукции Орловской области



за ноябрь 2022 года



ФЕДЕРАЛЬНАЯ СЛУЖБА
ГОСУДАРСТВЕННОЙ СТАТИСТИКИ

Индексы цен производителей промышленных товаров и сельскохозяйственной продукции

Орловской области

за ноябрь 2022 года

- 01** Индексы цен производителей промышленных товаров, сельскохозяйственной продукции и потребительских цен
- 02** Индексы цен производителей промышленных товаров
- 03** Индексы цен производителей сельскохозяйственной продукции, реализованной сельскохозяйственными организациями



ИНДЕКСЫ ЦЕН ПРОИЗВОДИТЕЛЕЙ ПРОМЫШЛЕННЫХ ТОВАРОВ, СЕЛЬСКОХОЗЯЙСТВЕННОЙ ПРОДУКЦИИ И ПОТРЕБИТЕЛЬСКИХ ЦЕН В % К ПРЕДЫДУЩЕМУ МЕСЯЦУ

ноябрь 2022 г. в % к октябрю 2022 г.



99,96

Индекс цен производителей промышленных товаров*



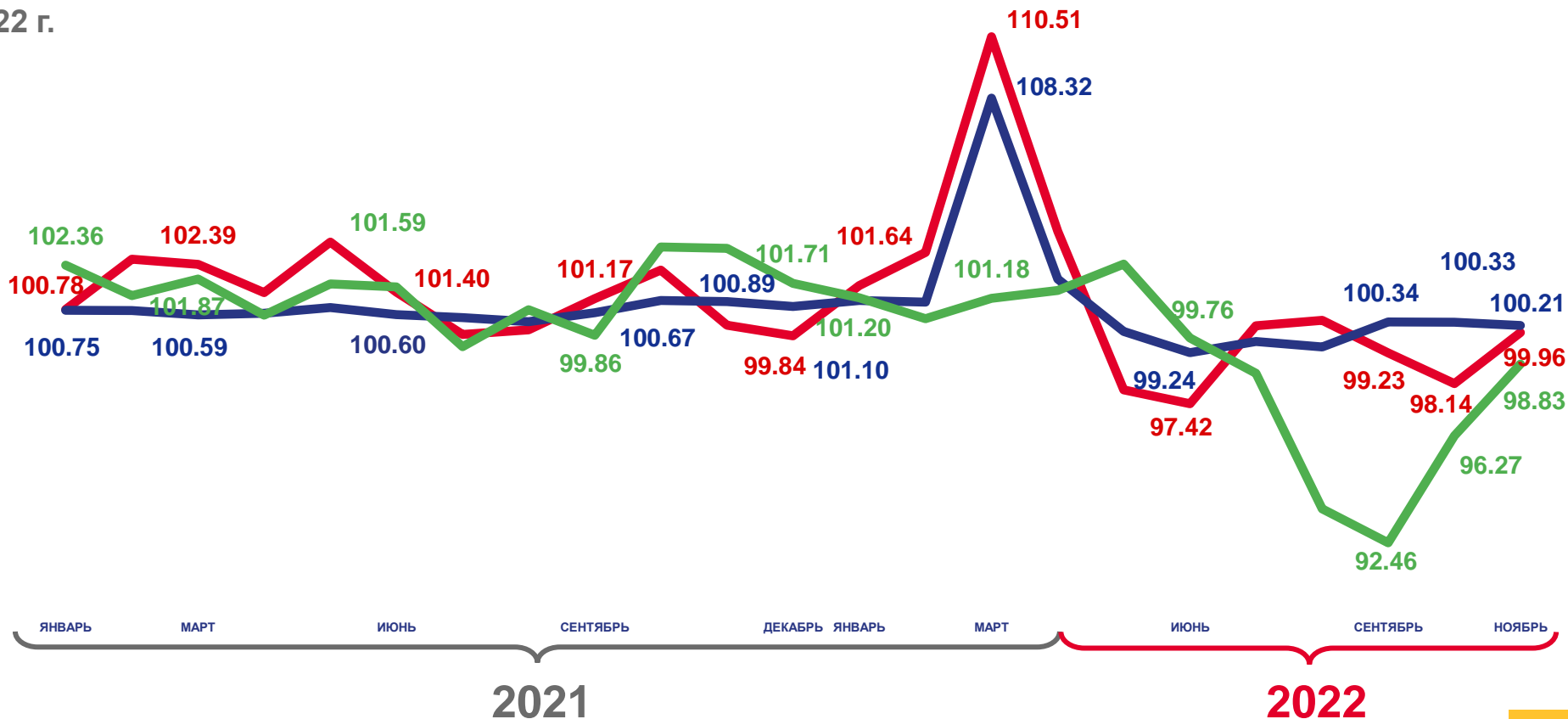
98,83

Индекс цен производителей сельскохозяйственной продукции



100,21

Индекс потребительских цен



Индекс потребительских цен



Индекс цен производителей промышленных товаров



Индекс цен производителей сельскохозяйственной продукции

*На товары, предназначенные для реализации на внутреннем рынке



ИНДЕКСЫ ЦЕН ПРОИЗВОДИТЕЛЕЙ ПРОМЫШЛЕННЫХ ТОВАРОВ, СЕЛЬСКОХОЗЯЙСТВЕННОЙ ПРОДУКЦИИ И ПОТРЕБИТЕЛЬСКИХ ЦЕН В % К ДЕКАБРЮ ПРЕДЫДУЩЕГО ГОДА

ноябрь 2022 г. в % к декабрю 2021 г.



111,51

Индекс цен производителей промышленных товаров*



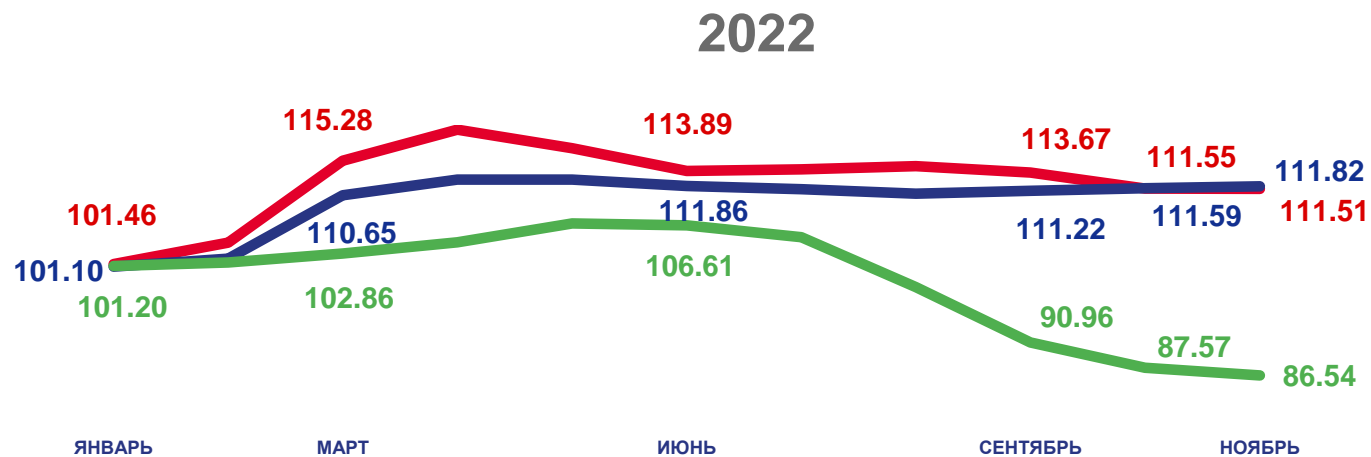
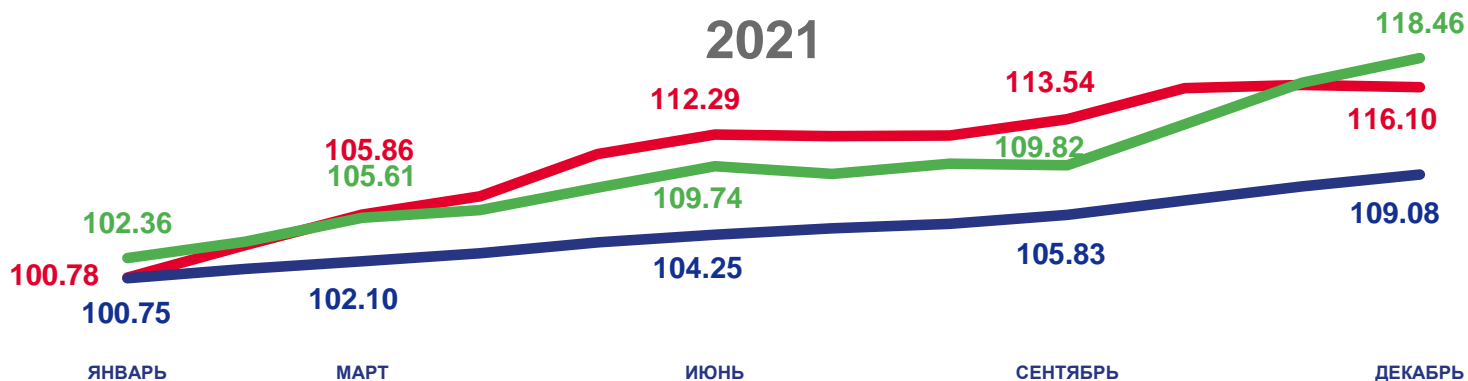
86,54

Индекс цен производителей сельскохозяйственной продукции



111,82

Индекс потребительских цен



Индекс потребительских цен



Индекс цен производителей промышленных товаров



Индекс цен производителей сельскохозяйственной продукции

*На товары, предназначенные для реализации на внутреннем рынке





ИНДЕКСЫ ЦЕН ПРОИЗВОДИТЕЛЕЙ ПРОМЫШЛЕННЫХ ТОВАРОВ (НА ТОВАРЫ, ПРЕДНАЗНАЧЕННЫЕ ДЛЯ РЕАЛИЗАЦИИ НА ВНУТРЕННЕМ РЫНКЕ) В % К ПРЕДЫДУЩЕМУ МЕСЯЦУ

ноябрь 2022 г. в % к октябрю 2022 г.




99,96

Индекс цен производителей
промышленных товаров



99,98

Обрабатывающие производства



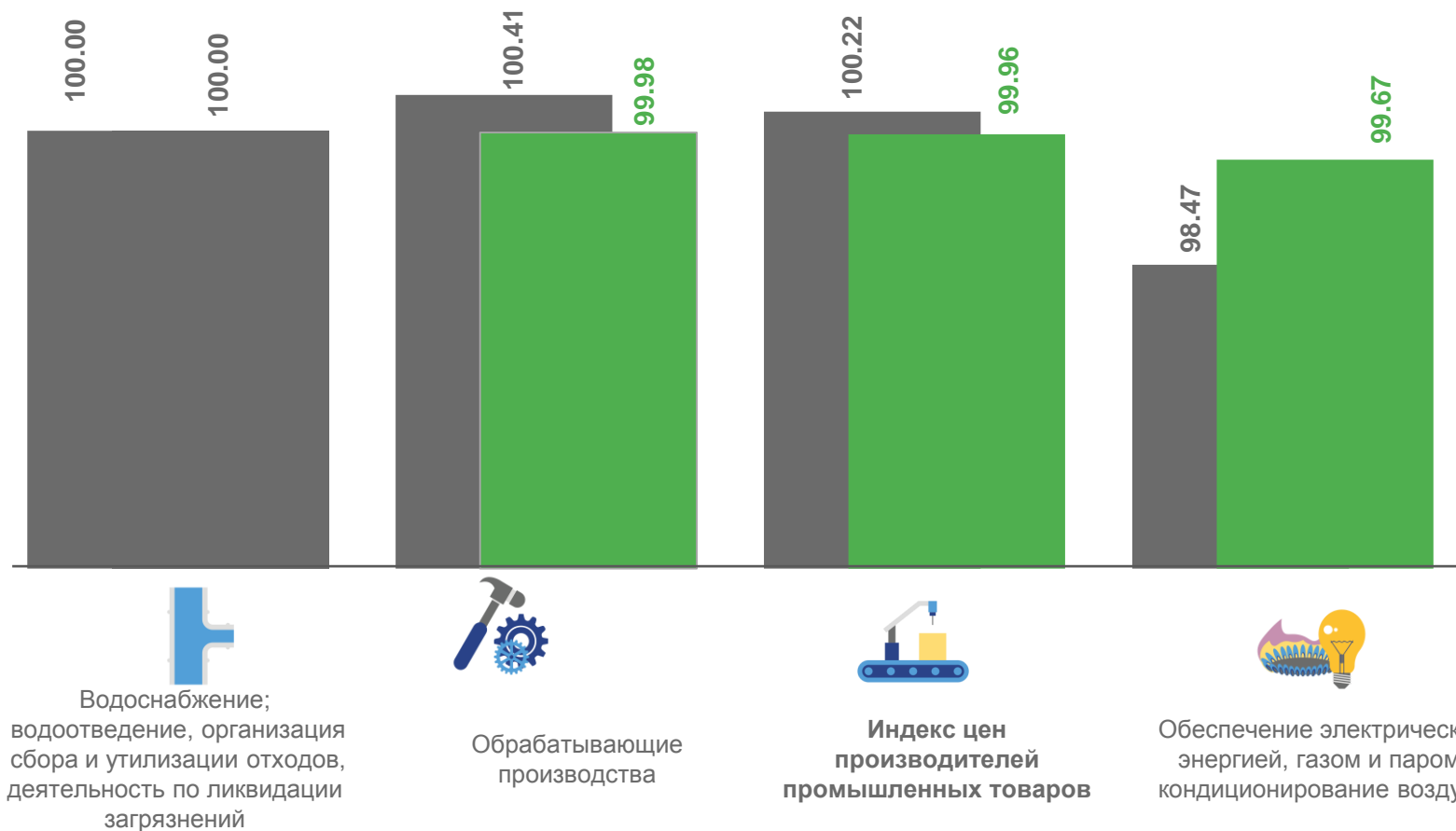
99,67

Обеспечение электрической энергией,
газом и паром; кондиционирование воздуха



100,00

Водоснабжение; водоотведение,
организация сбора и утилизации отходов,
деятельность по ликвидации загрязнений



■ Ноябрь 2021 г. в % к октябрю 2021 г.

■ Ноябрь 2022 г. в % к октябрю 2022 г.





ИНДЕКСЫ ЦЕН ПРОИЗВОДИТЕЛЕЙ ПРОМЫШЛЕННЫХ ТОВАРОВ (НА ТОВАРЫ, ПРЕДНАЗНАЧЕННЫЕ ДЛЯ РЕАЛИЗАЦИИ НА ВНУТРЕННЕМ РЫНКЕ) В % К ДЕКАБРЮ ПРЕДЫДУЩЕГО ГОДА

ноябрь 2022 г. в % к декабрю 2021 г.




111,51

Индекс цен производителей
промышленных товаров



112,25

Обработывающие производства



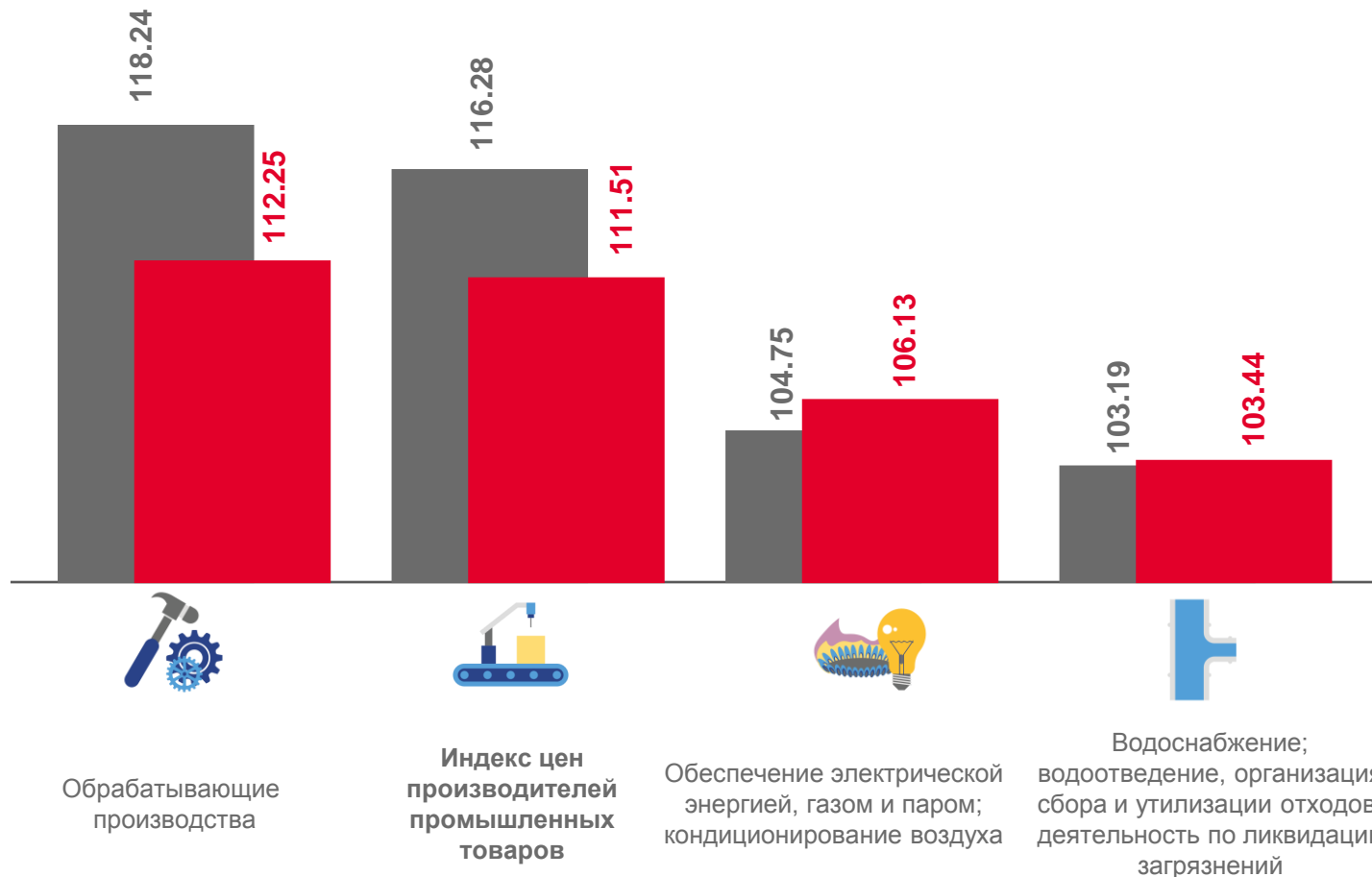
106,13

Обеспечение электрической энергией,
газом и паром; кондиционирование воздуха



103,44

Водоснабжение; водоотведение,
организация сбора и утилизации отходов,
деятельность по ликвидации загрязнений



■ Ноябрь 2021 г. в % к декабрю 2020 г.

■ Ноябрь 2022 г. в % к декабрю 2021 г.





ИНДЕКСЫ ЦЕН ПРОИЗВОДИТЕЛЕЙ ПРОМЫШЛЕННЫХ ТОВАРОВ (НА ТОВАРЫ, ПРЕДНАЗНАЧЕННЫЕ ДЛЯ РЕАЛИЗАЦИИ НА ВНУТРЕННЕМ РЫНКЕ) В % К СООТВЕТСТВУЮЩЕМУ МЕСЯЦУ ПРЕДЫДУЩЕГО ГОДА

ноябрь 2022 г. в % к ноябрю 2021 г.



111,37

Индекс цен производителей
промышленных товаров



112,12

Обрабатывающие производства



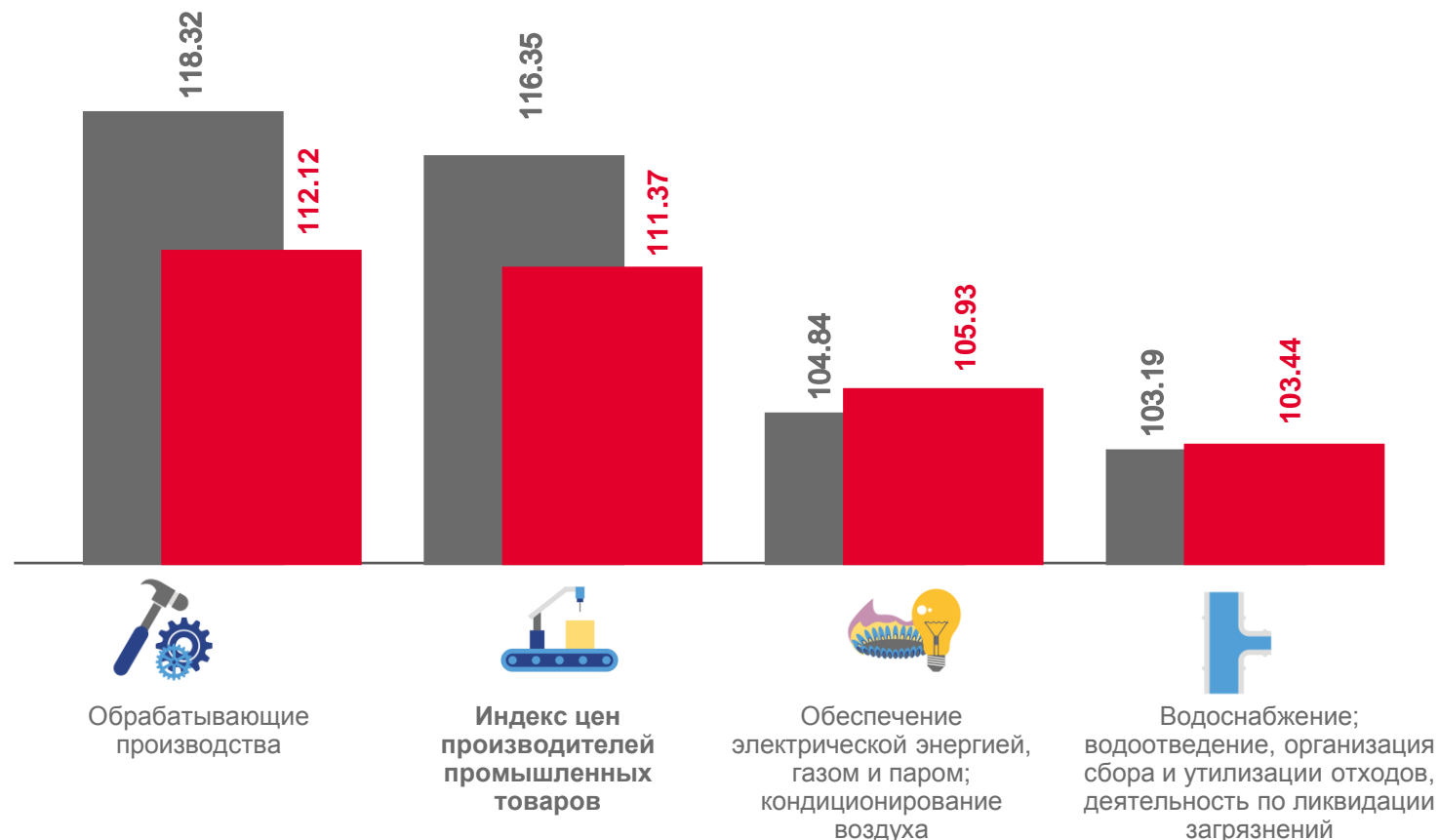
105,93

Обеспечение электрической энергией,
газом и паром; кондиционирование воздуха



103,44

Водоснабжение; водоотведение,
организация сбора и утилизации отходов,
деятельность по ликвидации загрязнений



■ Ноябрь 2021 г. в % к ноябрю 2020 г.

■ Ноябрь 2022 г. в % к ноябрю 2021 г.





ИНДЕКСЫ ЦЕН ПРОИЗВОДИТЕЛЕЙ ПРОМЫШЛЕННЫХ ТОВАРОВ (НА ТОВАРЫ, ПРЕДНАЗНАЧЕННЫЕ ДЛЯ РЕАЛИЗАЦИИ НА ВНУТРЕННЕМ РЫНКЕ) В % ЗА ПЕРИОД С НАЧАЛА ГОДА К СООТВЕТСТВУЮЩЕМУ ПЕРИОДУ ПРЕДЫДУЩЕГО ГОДА

январь - ноябрь 2022 г. в % к
январю - ноябрю 2021 г.



119,45

Индекс цен производителей
промышленных товаров



121,41

Обрабатывающие производства



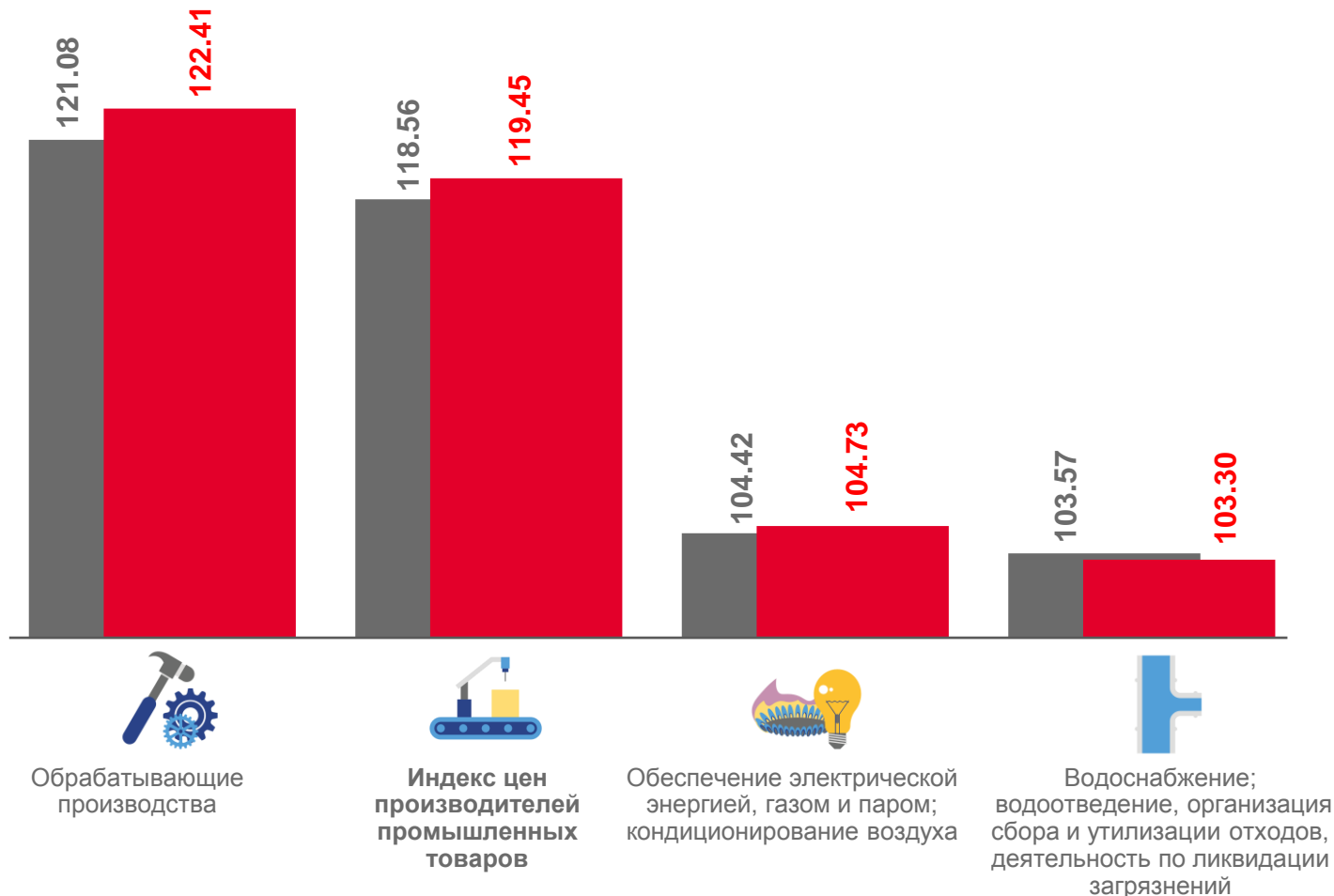
104,73

Обеспечение электрической энергией,
газом и паром; кондиционирование воздуха



103,30

Водоснабжение; водоотведение,
организация сбора и утилизации отходов,
деятельность по ликвидации загрязнений



■ Январь - ноябрь 2021 г. в % к январю - ноябрю 2020 г.
■ Январь - ноябрь 2022 г. в % к январю - ноябрю 2021 г.



ИНДЕКСЫ ЦЕН ПРОИЗВОДИТЕЛЕЙ СЕЛЬСКОХОЗЯЙСТВЕННОЙ ПРОДУКЦИИ, РЕАЛИЗОВАННОЙ СЕЛЬСКОХОЗЯЙСТВЕННЫМИ ОРГАНИЗАЦИЯМИ В % К ПРЕДЫДУЩЕМУ МЕСЯЦУ

ноябрь 2022 г. в % к октябрю 2022 г.



98,83

Индексы цен производителей сельскохозяйственной продукции, реализованной сельскохозяйственными организациями



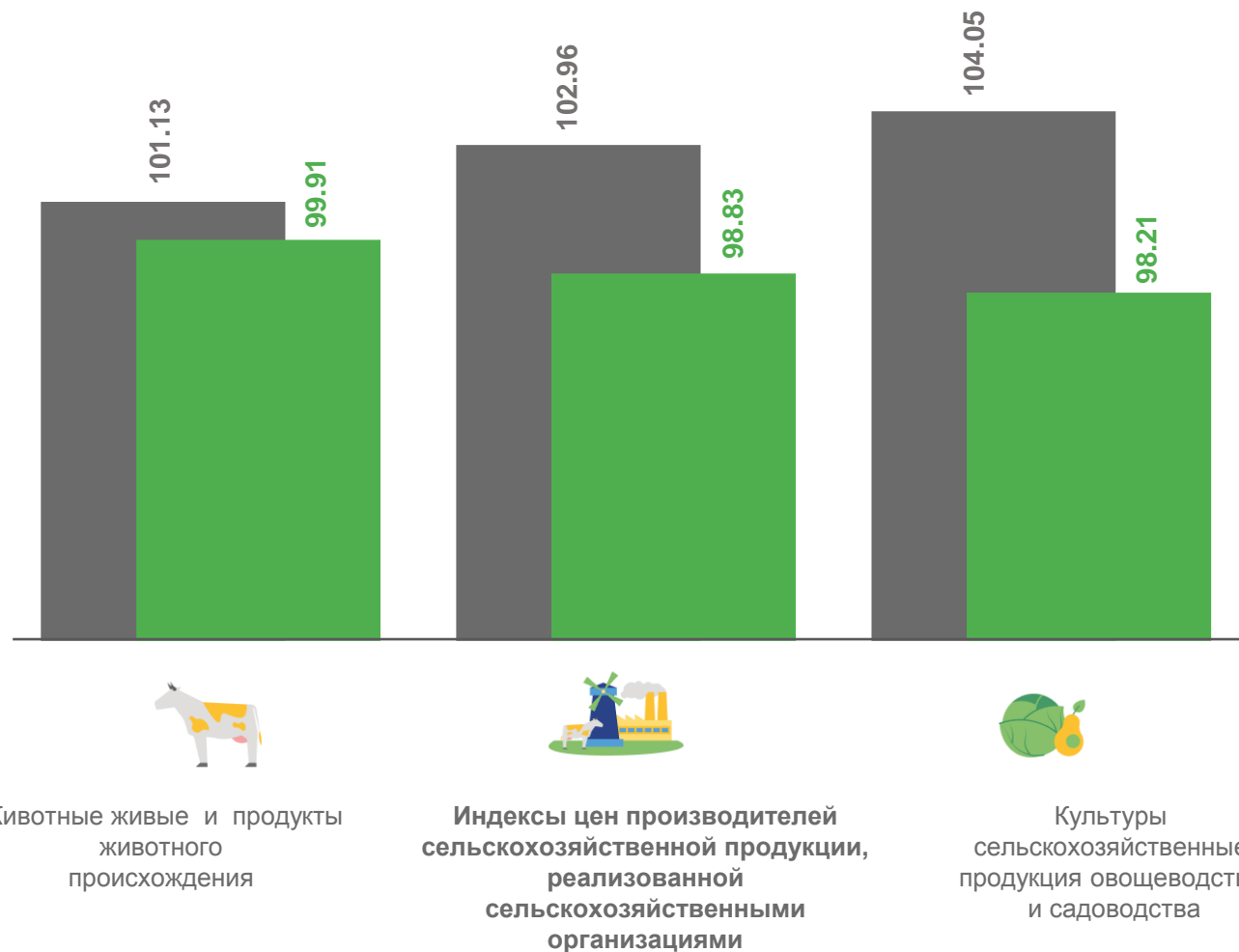
98,21

Культуры сельскохозяйственные, продукция овощеводства и садоводства



99,91

Животные живые и продукты животного происхождения



■ Ноябрь 2021 г. в % к октябрю 2021 г.

■ Ноябрь 2022 г. в % к октябрю 2022 г.





ИНДЕКСЫ ЦЕН ПРОИЗВОДИТЕЛЕЙ СЕЛЬСКОХОЗЯЙСТВЕННОЙ ПРОДУКЦИИ, РЕАЛИЗОВАННОЙ СЕЛЬСКОХОЗЯЙСТВЕННЫМИ ОРГАНИЗАЦИЯМИ

В % К ДЕКАБРЮ ПРЕДЫДУЩЕГО ГОДА

ноябрь 2022 г. в % к декабрю 2021 г.



86,54

Индексы цен производителей сельскохозяйственной продукции, реализованной сельскохозяйственными организациями



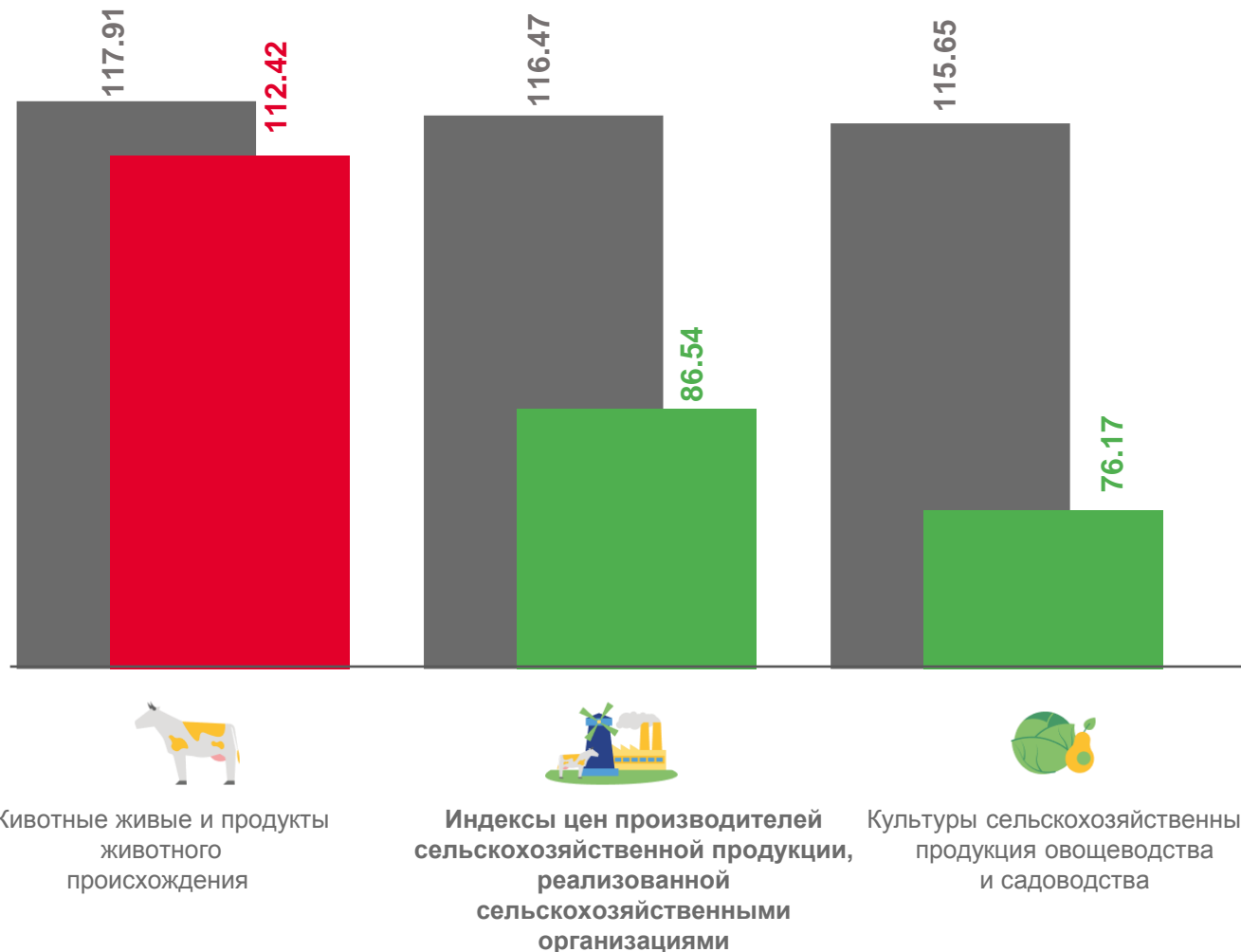
76,17

Культуры сельскохозяйственные, продукция овощеводства и садоводства



112,42

Животные живые и продукты животного происхождения



■ Ноябрь 2021 г. в % к декабрю 2020 г.

■ Ноябрь 2022 г. в % к декабрю 2021 г.





ИНДЕКСЫ ЦЕН ПРОИЗВОДИТЕЛЕЙ СЕЛЬСКОХОЗЯЙСТВЕННОЙ ПРОДУКЦИИ, РЕАЛИЗОВАННОЙ СЕЛЬСКОХОЗЯЙСТВЕННЫМИ ОРГАНИЗАЦИЯМИ

В % К СООТВЕТСТВУЮЩЕМУ МЕСЯЦУ ПРЕДЫДУЩЕГО ГОДА

ноябрь 2022 г. в % к ноябрю 2021 г.



87,67

Индексы цен производителей сельскохозяйственной продукции, реализованной сельскохозяйственными организациями



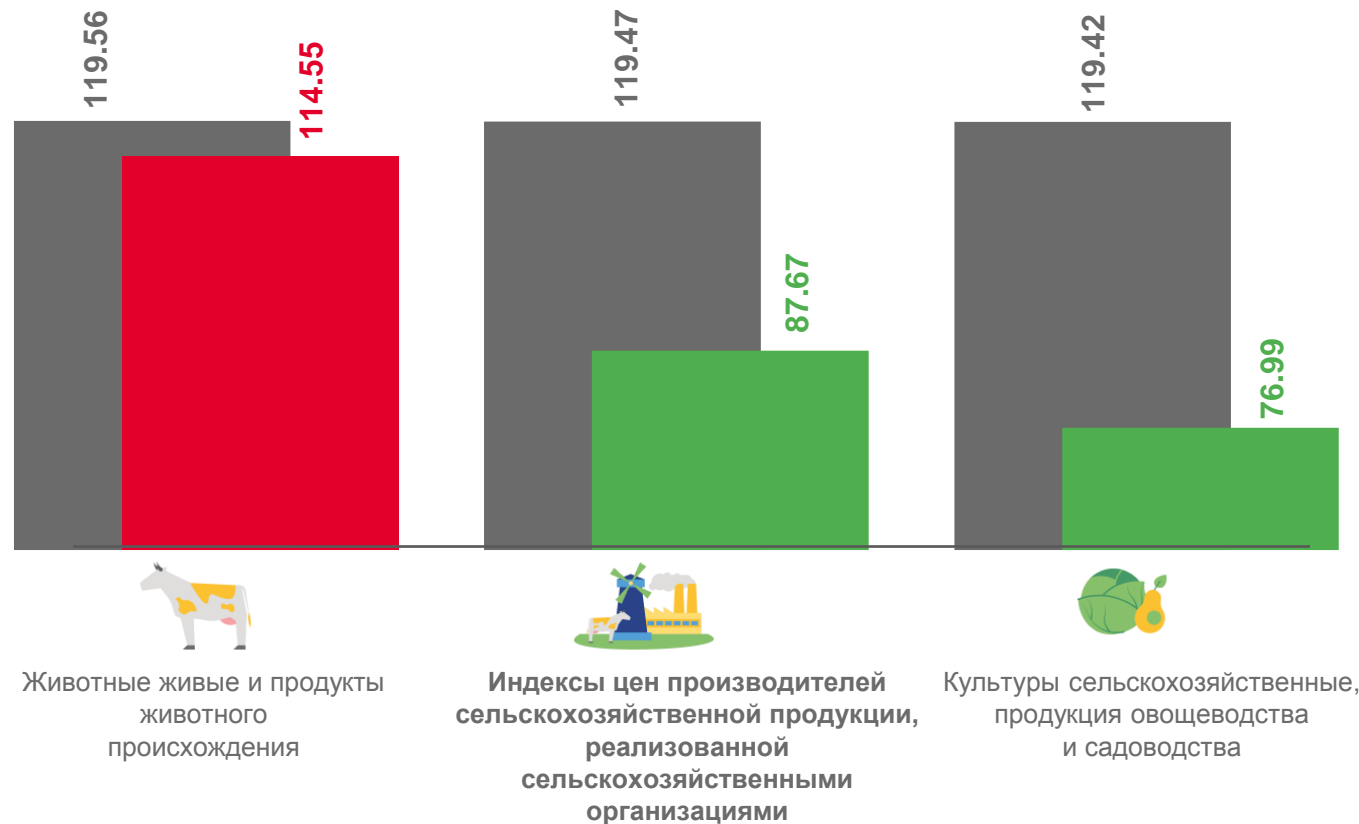
76,99

Культуры сельскохозяйственные, продукция овощеводства и садоводства



114,55

Животные живые и продукты животного происхождения





ИНДЕКСЫ ЦЕН ПРОИЗВОДИТЕЛЕЙ СЕЛЬСКОХОЗЯЙСТВЕННОЙ ПРОДУКЦИИ, РЕАЛИЗОВАННОЙ СЕЛЬСКОХОЗЯЙСТВЕННЫМИ ОРГАНИЗАЦИЯМИ

В % ЗА ПЕРИОД С НАЧАЛА ГОДА К СООТВЕТСТВУЮЩЕМУ ПЕРИОДУ ПРЕДЫДУЩЕГО ГОДА

январь - ноябрь 2022 г. в % к
январю - ноябрю 2021 г.



107,88

Индексы цен производителей сельскохозяйственной продукции, реализованной сельскохозяйственными организациями



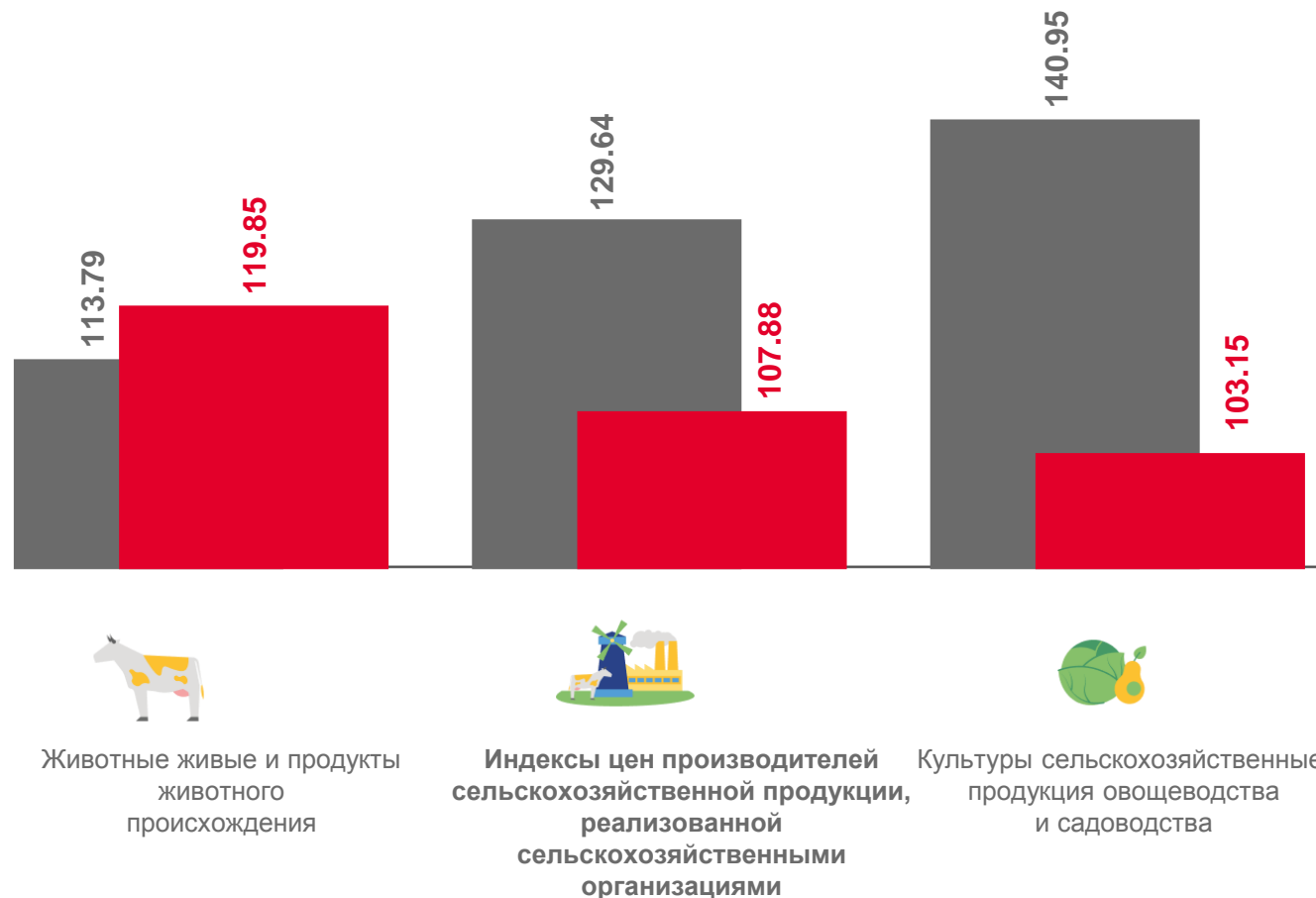
103,15

Культуры сельскохозяйственные, продукция овощеводства и садоводства



119,85

Животные живые и продукты животного происхождения



■ Январь - ноябрь 2021 г. в % к январю - ноябрю 2020 г.

■ Январь - ноябрь 2022 г. в % к январю - ноябрю 2021 г.

